

# CISTAbey

Balle INNOVATION

## PRODUKTKATALOG



## Spesialist i kistehåndtering

**Balle Innovation utvikler og produserer et bredt sortiment av produkter til kistehåndtering. Vi videreutvikler produktene våre fortløpende, slik at de er ergonomiske, skånsomme og enkle å håndtere – og dermed gjør arbeidsdagen din lettere. Produktene selges under navnet cistA.**

I tillegg til vårt brede standardsortiment tilbyr vi også kundespesifikke løsninger for kistehåndtering fra vår egen utviklingsavdeling og produksjon i Herning. Dette sikrer høye tekniske standarder, brukervennlig betjening og dansk kvalitet.

Vårt serviceteam er tilgjengelig døgnet rundt, fordi det er viktig for oss at kundene våre alltid har tilgang til den hjelpen de trenger. Uansett hvor i landet du trenger assistanse, kan du alltid stole på støtte fra vårt dedikerte serviceteam.

Vi tilbyr også årlige servicekontroller av våre produkter til kistehåndtering. Under servicekontrollen blir produktene kontrollert og vedlikeholdt i henhold til gjeldende forskrifter, slik at kundene våre sikres maksimal driftssikkerhet. Det er viktig for dem – og like viktig for oss, for vi satser på langvarige relasjoner med våre kunder.

Balle Innovation ble grunnlagt av Martin Rimmen Olesen i 2013. Han hadde arbeidet med maskinbygging og konstruksjoner innen jern og metall siden 2004, og fikk med Balle Innovation sitt eget smedfirma med fokus på å tegne, produsere og utvikle egne og eksterne kunders produkter.

En forespørsel fra en kirke i 2013 ble startskuddet for utvikling og produksjon av produkter til kistehåndtering. Siden den gang har Balle Innovation utviklet serieproduserte produkter og spesielløsninger til kirker, kapeller, sykehus, begravellesbyråer og krematorier. Produktene selges i hele Nord-Europa under navnet cistA by Balle Innovation.

**Martin Olesen**  
Direktør / eier



# Innhold

- 04** Kistetrolley
- 06** Kistetrolley – saksevogn
- 10** Katafalk stasjonær
- 12** Katafalk med manuell fremdrift **Highline**
- 14** Katafalk med elektrisk fremdrift **Comfortline**
- 16** Katafalk med elektrisk fremdrift **Highline**
- 18** Katafalk – samlet oversikt
- 20** Katafalk - tilbehør



- 24** Kistevegn med manuelt fremdrift
- 26** Kistevegn med elektrisk fremdrift
- 28** Kistevegn – samlet oversikt
- 30** Elstabler med elektrisk fremdrift – bånd
- 32** Elstabler med elektrisk fremdrift – ruller
- 34** Kistereoler
- 36** Morsebakker
- 38** Ramper
- 43** Kundespesifikke løsninger

# KISTETROLLEY

Hos cistA har vi utviklet en kistetrolley som gjør det enkelt og praktisk for én person å hente og levere kister. Med vår unike kistetrolley kan du unngå tunge løft og de risikoene som følger med manuell håndtering, noe som gir en tryggere og mer ergonomisk transport av kisten. Den ergonomiske utformingen og den justerbare høyden på kistetrolleyen gjør det mulig å tilpasse den til den enkelte bruker, og dermed optimere ergonomien og arbeidssikkerheten.

Kistetrolleyen er svært kompakt og enkel å håndtere. Den kan for eksempel transporteres uten problemer, da den krever minimal plass når den er senket til nederste posisjon. Som en nyhet er overrammen blitt stasjonær, slik at den ikke beveger seg når kisten løftes i høyden. Dette resulterer i en svært stabil og sikker transport.

Kistetrolleyen er ikke bare praktisk og enkel å ha med på farten – den er også svært allsidig og kan tilpasses dine spesifikke behov. Du kan for eksempel enkelt ta av de punkteringsfrie hjulene for å gjøre kistetrolleyen enda mer kompakt.

Det medfølger både svingbare og faste forhjul, samt to typer "spikes" til kistetrolleyen, slik at du raskt og enkelt kan tilpasse den til ulike oppgaver og forhold.



Tekniske spesifikasjoner	04-01-0085 Kistetrolley
Dimensjoner i nederste posisjon	L: 77 cm / B: 58 cm / H: 26 cm
Dimensjoner i nederste posisjon uten hjul	L: 71 cm / B: 58 cm / H: 16 cm
Dimensjoner i høyeste posisjon	L: 77 cm / B: 58 cm / H: 85 cm
Løftehøyde	59 cm
Høydevandring	26–85 cm
Maks kapasitet	180 kg
Vekt med hjul og batteri	18,2 kg
Vekt uten hjul og batteri	13,8 kg
Hjulbrems	Brems på de store hjulene
Hjulmontering	Ø200 mm punkteringsfrie / Ø260 luftgummi

Tilvalg
Ekstra batteri



Kistetrolleyen heves eller senkes enkelt via en fjernkontroll eller via betjeningspanelet på kistetrolleyen. Løftehøyden er fra 26–85 cm. Vår kistetrolley er produsert med en elektrisk drevet løftemotor/aktuator, noe som sikrer at det ikke kan forekomme oljesøl under bruk. Dette er vesentlig for både hygiene og miljø.

I vårt design av kistetrolleyen er det ikke gjort kompromiss med verken brukervennlighet, kvalitet, ergonomi eller estetikk. Resultatet er en toppmoderne, driftssikker trolley i tidløst dansk design. Med det avtakbare batteriet, som er utstyrt med en intelligent nødstoppsfunksjon og en smart diodeindikator som viser batteriets kapasitet, minimeres risikoen for plutselige stopp.

Kistetrolleyen leveres med et kraftig batteri og en 230V lader, slik at du alltid kan holde batteriet fulladet og klar til bruk. Og takket være den innovative mekaniske bremsen, som enkelt betjenes via en fotpedal, kan du alltid kjøre stabilt og sikkert – selv når du beveger deg opp bratte skråninger.

Kort sagt: Vår kistetrolley er ikke bare en praktisk løsning, men også en elegant og stilfull måte å transportere en kiste på.

Vi tilbyr årlige servicekontroller, slik at du alltid kan være trygg på at kistetrolleyen din fungerer optimalt.

# KISTETROLLEY - SAKSEVOGN

Vår **cistA** saksevogn er designet med fokus på ergonomi og brukervennlighet. Den elegante stålkonstruksjonen gjør den perfekt til bruk i kirker, kapeller og andre steder hvor transport av kister er en del av dagens arbeidsoppgaver.

De bevegelige delene er utstyrt med smurte nylon- og teflonforinger, slik at utfolding og sammenklapping skjer med minimal støy og høy presisjon. Dette sikrer en problemfri og nesten lydløs transportopplevelse.

Når saksevognen er slått sammen, måler den kun 13 cm i lengden. Dette gjør det enkelt å oppbevare og transportere vognen når den ikke er i bruk.

Vår standard saksevogn er konstruert for innendørs transport av kister på jevne overflater. Den er utstyrt med 12 cm hjul som gir trygg mobilitet på flatt underlag. Med sin pålitelige konstruksjon og effektive små hjul er denne modellen perfekt alle steder hvor det er behov for sikker og plassbesparende transport av kister.

Vi tilbyr også en spesialutgave av saksevognen med større hjul (20 cm), som gir fordeler på ujevnt utendørs terreng eller i miljøer med mange dørterskler og lignende hindringer.





Tekniske spesifikasjoner	101027 - Ø125 Kistetrolley, saksemmodell	101040 - Ø200 Kistetrolley, saksemmodell
Høyde	550 mm	620 mm
Bredde med håndtak utfoldet	1.000 mm	1.000 mm
Lengde utfoldet	1.180 mm	1.180 mm
Dimensjoner sammenfoldet	L: 130 mm / B: 550 mm / H: 730 mm	L: 130 mm / B: 550 mm / H: 800 mm
Lengde sammenfoldet	130 mm	130 mm
Bredde med håndtak foldet ned	550 mm	550 mm
Vekt	11–15 kg	11–15 kg
Maks kapasitet	300 kg	300 kg
Hjulbremseser	2 stk.	2 stk.
Hjuldimensjoner	Ø125 mm	Ø200 mm



## **Velg en katafalk fra cistA og optimaliser arbeidsmiljøet**

**cistA sine katafalker er et pålitelig og holdbart valg, som er spesielt populære blant kirker og kapeller.**





**cistA sin stasjonære katafalk er konstruert for bruk i kapeller og kirker, med fokus på å forbedre arbeidsmiljøet uten å gå på kompromiss med ønsket om estetisk design.**

Katafalken er utstyrt med fire svingbare hjul med totalås. De svingbare hjulene gjør katafalken svært manøvrerbar og enkel å styre på overflater som klinker-, flis- og betongulv.

Vi tilbyr vår stasjonære katafalk i to ulike bredder på henholdsvis 65 cm og 75 cm. Katafalken er utstyrt med både manuell kistebremse og kistestopp, noe som gir ekstra sikkerhet og stabilitet. Når kistebremsen aktiveres, låses kisten sikkert i posisjon.

cistA sin stasjonære katafalk er produsert i høy kvalitet, med materialer av høy standard og respekt for godt håndverk ved vår egen fabrikk i Herning i Danmark.



cistA-katafalken leveres uten klede.  
Den kan imidlertid etterfølgende kles  
med et svart klede med en liten fold øverst.

Tekniske spesifikasjoner	<b>04-01-0098</b> Katafalk, stationær 65 cm	<b>04-01-0097</b> Katafalk, stationær 75 cm
<b>Dimensjoner</b>	L: 205 cm / B: 66 cm / H: 55 cm	L: 205 cm / B: 76 cm / H: 55 cm
<b>Vekt</b>	43 kg	45 kg
<b>Maks kapasitet</b>	300 kg	300 kg
<b>Antall ruller</b>	5 stk.	5 stk.
<b>Kistebremser</b>	Håndtak på siden	Håndtak på siden
<b>Hjul</b>	4 stk. svingbare – punkteringsfrie	4 stk. svingbare – punkteringsfrie
<b>Hjulbremser</b>	Bremser på alle 4 hjul. Totallås	Bremser på alle 4 hjul. Totallås
<b>Hjuldimensjoner</b>	Ø120 svingbar	Ø120 svingbar

Tilvalg
Klede

cistA's katafalk med manuelt fremtræk er en ideel løsning til kirker og kapeller, der ønsker at forbedre arbejdsmiljøet og sikre de ansatte mod tunge løft og fysisk nedslidning. Katafalken er let at køre og meget brugervenlig. Den anbefales dog ikke til udendørs brug, medmindre det er på et plant og fast belagt område.

Katafalken har en løftehøjde fra 38 cm til 126 cm og matcher derfor vores kistereoler med 2 hylder. Denne katafalk findes i to bredder på henholdsvis 65 cm og 75 cm. Den smalle bredde på 65 cm er ideel til kirker og kapeller med vanskelig passage og smalle gange.

Katafalken er udstyret med kistestop på henholdsvis bag- og forkanten af toprammen. Derudover er katafalken udstyret med elektrisk kistebremse, der låser to af de fem ruller ved at aktivere en trykknop på styret.

CistA's katafalk med manuelt fremtræk er en driftssikker og holdbar konstruktion, der kræver minimal vedligeholdelse. Den er fremstillet i kraftig sort pulverlakeret stål og designet med omtanke, så vores katafalk er yderst stabil under brug.



cistA katafalken er udstyret med en mekanisk bremse, der nemt betjenes via en fodpedal, så kisten holdes stabilt og sikkert, selv når du kører op ad udfordrende skåninger.





Tekniske spesifikasjoner	04-01-0096 Katafalk med manuell fremdrift 65 cm	04-01-0094 Katafalk med manuell fremdrift 75 cm
Dimensjoner	L: 205 cm / B: 66 cm / H: 38 cm (Styre 100 cm)	L: 205 cm / B: 76 cm / H: 38 cm (Styre 100 cm)
Toppramme, dimensjon	L: 205 cm / B: 66 cm	L: 205 cm / B: 76 cm
Løftehøyde	88 cm	88 cm
Høydevandring	38–126 cm	38–126 cm
Vekt	125 kg	128 kg
Maks kapasitet	300 kg	300 kg
Avtagbart styre	Ja	Ja
El-fremdrift	Nei, skyves manuelt	Nei, skyves manuelt
Kistebremis	Elektrisk kistebremis	Elektrisk kistebremis
Antall ruller	5 stk.	5 stk.
Hjul, antall	2 stk. faste hjul / 3 stk. svingbare – punkteringsfrie	2 stk. faste hjul / 3 stk. svingbare – punkteringsfrie
Hjulmontering	Ø260 faste/Ø100 + Ø220 svingbare	Ø260 faste/Ø100 + Ø220 svingbare

Tilvalg
Klede
Trekk
Sideskinner
Arbeidsplate
Ergonomisk utstyr – slimline
Laderholder, veggmontert

**cistA sin katafalk med elektrisk fremdrift er utviklet for å lette belastningen ved håndtering av kister og minimere de fysiske utfordringene som ofte oppstår i denne typen arbeidsoppgaver.**

Katafalken er designet for å imøtekomme disse utfordringene og gjøre kistehåndteringen både mer rasjonell, trygg og ergonomisk for brukeren.

Katafalken er utstyrt med en kraftig elmotor som uten anstrengelse kan kjøre frem gjennom perlestein, over dørterskler og opp ramper. Motoren har til og med styrken til å drive katafalken frem i bratt terreng, noe som er en stor fordel i mange arbeidsmiljøer.

Den relativt terrenggående katafalken er også nyttig som arbeidsbord og til transport, for eksempel når dekorasjoner skal flyttes fra ett sted til et annet.

Katafalken er utstyrt med både en manuell kistebremse, som låser 4 av de 6 rullene under kisten, og kistestopp, som gir ekstra sikkerhet og stabilitet. Når kistebremsen og kistestoppet aktiveres, låses kisten sikkert fast, og uønskede bevegelser under transport forhindres effektivt. Denne kombinasjonen av kistebremse og kistestopp gir personalet full kontroll og trygghet under transporten.

Vår Comfortline-katafalk med elektrisk fremdrift er ikke bare en pålitelig løsning for transport av kister – den tilfører også en ekstra dimensjon av funksjonalitet og effektivitet i arbeidet og reduserer arbeidsbelastningen, slik at det skapes et bedre arbeidsmiljø for personalet.





<b>Tekniske spesifikasjoner</b>	<b>04-01-0087-CFL Katafalk med elektrisk fremdrift - Comfortline 65 cm</b>
<b>Dimensjoner</b>	L: 205 cm / B: 66 cm / H: 38 cm (Styre 100 cm)
<b>Toppramme, dimensjon</b>	L: 205 cm / B: 66 cm
<b>Løftehøyde</b>	42 cm
<b>Høydevandring</b>	48–90 cm
<b>Vekt</b>	125 kg
<b>Maks kapasitet</b>	300 kg
<b>Avtagbart styre</b>	Ja
<b>Fremdrift</b>	Elektrisk, 1–5 km/t – trinnløs justering
<b>Kistebremse</b>	Håndtak på siden
<b>Antall ruller</b>	5 stk.
<b>Hjulbremse</b>	Elektromagnetisk
<b>Hjulmontering</b>	2 stk. faste hjul, 2 stk. svingbare, punkteringsfrie
<b>Hjuldimensjoner</b>	Ø260 mm faste / Ø220 mm svingbare

<b>Tilvalg</b>	
Klede	
Trekk	
Sideskinner	
Arbeidsplate	
Ergonomisk styr, slimline	
Laderholder, veggmontert	

**cistA sin terrenggående katafalk med elektrisk fremdrift er den ideelle løsningen for kirker og kapeller som ønsker å forbedre arbeidsmiljøet og ivareta de ansattes trivsel.**

Katafalken er designet med et ergonomisk styresystem og en integrert betjeningsboks som gjør det mulig å justere hastigheten og gir en brukervennlig betjening. Dette gjør katafalken praktisk og intuitiv i bruk. I tillegg er den utstyrt med en kraftig elmotor for fremdrift, slik at den enkelt kan kjøre gjennom perlestein, over dørterskler og opp ramper. Motoren håndterer selv svært bratte stigninger, noe som eliminerer behovet for fysisk krevende arbeid. Dette er en stor fordel på ujevne underlag og ved nivåforskjeller i terrenget.

Vår Highline-katafalk er utstyrt med en elektrisk kistebremis for ekstra sikkerhet og kontroll. Ved å aktivere en knapp på styret kan den elektriske kistebremisen låse to av de fem rullene under kisten, noe som gir økt stabilitet og forhindrer uønskede bevegelser under transport. I tillegg har katafalken kistestopp på både bak- og forkanten av topprammen, noe som gir brukeren mulighet til å sikre kisten ytterligere.

Vår cistA Highline-modell er perfekt for kistereoler med to nivåer og leveres i to bredder: 65 og 75 cm.



Katafalken er utstyrt med en kraftig elmotor som raskt og enkelt kan frakobles, slik at du har mulighet til å skyve vognen manuelt dersom du føler deg tryggere med det i spesielle situasjoner.



Tekniske spesifikasjoner	04-01-0087- 65 cm Katafalk med elektrisk fremdrift Highline	04-01-0092 - 75 cm Katafalk med elektrisk fremdrift HighLine
<b>Dimensjoner</b>	L: 205 cm / B: 66 cm / H: 38 cm (Styre 100 cm)	L: 205 cm / B: 76 cm / H: 55 cm (Styre 100 cm)
<b>Toppramme, dimensjon</b>	L: 205 cm / B: 66 cm	L: 205 cm / B: 76 cm
<b>Løftehøyde</b>	88 cm	88 cm
<b>Høydevandring</b>	38–126 cm	38–126 cm
<b>Vekt</b>	140 kg	155 kg
<b>Maks kapasitet</b>	300 kg	300 kg
<b>Avtagbart styre</b>	Ja	Ja
<b>Fremdrift</b>	Elektrisk, 1–5 km/t – trinnløs justering	Elektrisk, 1–5 km/t – trinnløs justering
<b>Kistebremis</b>	Elektrisk kistebremis	Elektrisk kistebremis
<b>Antall ruller</b>	5 stk.	5 stk.
<b>Hjulbremis</b>	Elektromagnetisk	Elektromagnetisk
<b>Hjulmontering</b>	2 stk. faste hjul, 2 stk. svingbare - punkteringsfrie	2 stk. faste hjul, 2 stk. svingbare - punkteringsfrie
<b>Hjuldimensjoner</b>	Ø260 mm faste / Ø220 mm svingbare	Ø260 mm faste / Ø220 mm svingbare

Tilvalg
Klede
Trekk
Sideskinner
Arbeidsplate
Ergonomisk styr, slimline
Laderholder, veggmontert
Ekstra løftekapasitet 400 kg

Det er viktig å velge riktig katafalk til arbeidsoppgavene og de lokale forholdene. Derfor tilbyr vi en gratis demonstrasjon, hvor vi kommer ut med vår katafalk slik at dere kan prøve den under realistiske forhold og vurdere om det er den rette løsningen for dere. Våre eksperter vil være til stede under demonstrasjonen for å besvare eventuelle spørsmål.

Vårt mål er å ha fornøyde og vellykkede kunder. Derfor tilbyr vi også muligheten til å teste katafalken ytterligere ved å ha den tilgjengelig i en kortere periode, slik at dere kan prøve den i deres eget arbeidsmiljø. Dette gir dere en hands-on-opplevelse hvor dere kan vurdere katafalkens funksjonalitet i praksis og sikre at den oppfyller deres behov og forventninger.

Våre katafalker er designet med fokus på ergonomi, brukervennlighet og sikkerhet. De er fremstilt med omhu av materialer og komponenter av høy kvalitet, slik at driftssikkerheten er i toppklasse i mange år fremover. Dere kan derfor trygt velge våre løsninger.



## Stasjonær katafalk

En stasjonær katafalk er designet for å stå fast på ett sted. Den er ideell for mindre kapeller eller mindre kirker som ikke har behov for å flytte katafalken rundt.

Katafalken er produsert i høy kvalitet og har et enkelt og ergonomisk design.



## Katafalk med manuell fremdrift

En katafalk med manuell fremdrift er en fleksibel løsning som gir deg mulighet til å flytte kisten på en enkel og effektiv måte.

Denne modellen er svært fleksibel og kan brukes under mange forhold. Den anbefales likevel ikke for utendørs bruk, med mindre det skjer på et plant og fast underlag.



## Katafalk med elektrisk fremdrift

En katafalk med elektrisk fremdrift er en komfortabel løsning som gir deg mulighet til å flytte kisten med minimal fysisk belastning.

Modellen med elektrisk fremdrift er ideell for større kapeller eller kirker hvor det ofte er behov for å flytte kister over større avstander og eventuelt skrånende områder.

Tekniske spesifikasjoner	Stasjonær katafalk	Katafalk med manuelt fremdrift Highline	Katafalk med elektrisk fremdrift Comfortline	Katafalk med elektrisk fremdrift Highline
<b>Dimensjoner</b>	L: 205 cm / B: 66 cm + 76 cm / H: 55cm	L: 205 cm / B: 66 cm + 76 cm / H: 38cm (Styre 100 cm)	L: 205 cm / B: 66 cm / H: 38 cm (Styre 100 cm)	L: 205 cm / B: 66 cm + 76 cm / H: 38 cm (Styre 100 cm)
<b>Toppramme, dimensjon</b>	—	L: 205 cm / B: 66 cm + 76 cm	L: 205 cm / B: 66 cm	L: 205 cm / B: 66 cm + 76 cm
<b>Løftehøyde</b>	—	38-126 cm	48-90 cm	38-126 cm
<b>Høydevandring</b>	—	88 cm	42 cm	88 cm
<b>Kompatibel med cistA's kistereoler</b>	—	✓	—	✓
<b>Vekt</b>	43 kg / 45 kg	125 kg / 128 kg	125 kg	140 kg / 155 kg
<b>Maks kapasitet</b>	300 kg	300 kg	300 kg	300 kg
<b>Mulighet for ekstra løftekapasitet opp til 400 kg</b>	—	✓	—	✓
<b>Avtagbart styre</b>	—	✓	✓	✓
<b>El-fremdrift</b>	—	—	✓	✓
<b>Elektrisk kistebremse</b>	—	✓	—	✓
<b>Antall ruller</b>	5 stk.	5 stk.	5 stk.	5 stk.
<b>Elektromagnetisk hjulbremse</b>	—	—	✓	✓
<b>Hjulmontering</b>	4 stk. svingbare – punkteringsfrie	2 stk. faste hjul, 3 stk. svingbare – punkteringsfrie	2 stk. faste hjul (for) / 2 stk. svingbare – punkteringsfrie	2 stk. faste hjul (for) / 2 stk. svingbare – punkteringsfrie
<b>Hjuldimensjoner</b>	Ø120 svingbare	Ø260 faste / Ø100 + Ø220 svingbare	Ø260 faste / Ø220 svingbare	Ø260 faste / Ø220 svingbare

Tilvalg				
<b>Klede</b>	✓	✓	✓	✓
<b>Trekk</b>	—	—	✓	✓
<b>Sideskinner</b>	✓	✓	—	✓
<b>Arbeidsplate</b>	—	✓	—	✓
<b>Tvillingmontering</b>	—	—	—	✓
<b>Ergonomisk styr – slimline</b>	✓	✓	✓	✓



## Klede

Våre katafalker leveres uten klede, men vi tilbyr et svart klede med en liten fold øverst, som kan brukes til alle våre modeller. Kledet monteres enkelt med borrelås på katafalken.



## Trekk – styre

Ved å bruke vårt trekk kan du unngå å demontere styret på katafalken. Trekket sørger for at håndtaket på katafalken ikke er synlig for deltakerne under begravelsen.



## Sideskinner

For ekstra sikkerhet kan sideskinner monteres på katafalken, noe som bidrar til å holde kisten sikkert på plass under transport.



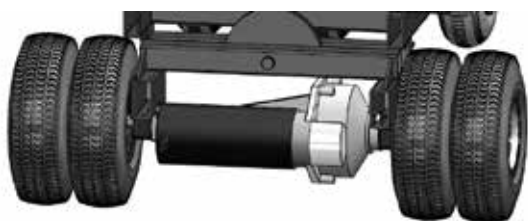
## Arbeidsplate

Arbeidsplaten brukes for å skape et flyttbart arbeidsbord til for eksempel blomsterarbeid. Den justerbare høyden fremmer ergonomien for den enkelte medarbeider.



### Trekk

Et trekk til katafalken er nyttig i årets våte sesonger for å beskytte katafalken mot fukt og nedbør. I tillegg kan et trekk også brukes som erstatning for arbeidsplaten. Det må bemerkes at tre av de fem rullene på katafalken kan bevege seg når trekket er i bruk.



### Dobbelt hjulmontering

Dobbelt hjulmontering er en effektiv løsning for katafalker med elektrisk fremdrift og kjøring i vanskelig eller mykt terreng. Tvillinghjulene forbedrer både stabiliteten og trekkraften på katafalken, og dermed reduseres risikoen for å synke ned i underlaget.



### Ergonomisk styr – Slimline

Det kan være utfordrende å manøvrere en katafalk i trange kirker og gangsystemer. Derfor kan en slank variant av det ergonomiske styret være en fordel i enkelte situasjoner.



### Veggfeste til lader

Med vårt veggfeste kan du skape et ryddig og pent arbeidsområde. Veggfestet er enkelt å montere på veggen og bidrar til å forlenge levetiden på kablene og redusere risikoen for knekk eller skader.



cistA tilbyr alt innen ergonomiske og skånsomme løsninger for kistehåndtering til begravellesbyråer, kirker, kapeller, krematorier og sykehus.



# KISTEVOGN MED MANUELT FREMDRIFT

cistA har i mange år samarbeidet tett med krematorier, kapeller og begravelsesbyråer for å utvikle produkter som matcher bransjens behov og samtidig forbedrer arbeidsmiljøet og trivselen for de ansatte. Et av resultatene er vår populære kistevoغن.

Vår kistevoغن er spesielt utviklet for å imøtekomme behovene i områder med begrenset plass og smale passasjer. Den slanke konstruksjonen gjør kistevoغن særlig velegnet i slike miljøer, da den har en liten venderadius og enkelt kan manøvreres i trange rom. Med et unikt retningslåst senterhjulsoppheng blir håndteringen lettere, og man unngår unødvendige skyv, løft og vridninger.


Våre kistevogner er utstyrt med en elektrisk kistebremser for ekstra sikkerhet og kontroll. Ved å aktivere en knapp på styret kan den elektriske kistebremsen låse to av de fem rullene under kisten, noe som gir økt stabilitet og forhindrer uønskede bevegelser under transport. I tillegg har kistevoغن kistestopp på både bak- og forkanten av topprammen, noe som gir brukeren mulighet til å sikre kisten ytterligere.

Våre kistevogner er driftssikre, brukervennlige, holdbare og tilnærmet vedlikeholdsfrie. De er produsert i en kraftig sort pulverlakkert stålkonstruksjon som sikrer både lang levetid og maksimal sikkerhet.

Kistevoغن leveres i to størrelser og er spesialdesignet for reoler med opptil tre hyller, takket være den ekstra høye løftevandringen fra 39 til 205 cm.



cistA sine kistevogner er utstyrt med en mekanisk brems som betjenes via fotpedal, slik at kisten kan holdes stabil og sikker – selv når du kjører opp bratte skråninger.





Tekniske spesifikasjoner	100059 - 65 cm Kistevoan med manuell fremdrift	100059 - 75 cm Kistevoan med manuell fremdrift
<b>Dimensjoner</b>	L: 229 cm / B: 66 cm / H: 39 cm (Styre 100 cm)	L: 205 cm / B: 76 cm / H: 39 cm (Styre 100 cm)
<b>Toppramme dimensjon</b>	L: 205 cm / B: 76 cm	L: 205 cm / B: 76 cm
<b>Løftevandring</b>	39–205 cm	39–205 cm
<b>Høydevandring</b>	166 cm	166 cm
<b>Vekt</b>	145 kg	145 kg
<b>Maks kapasitet</b>	300 kg	300 kg
<b>Avtagbart styre</b>	Ja	Ja
<b>Fremdrift</b>	Nei, skyves manuell	Nei, skyves manuell
<b>Kistebremis</b>	Elektrisk kistebremis	Elektrisk kistebremis
<b>Antall ruller</b>	5 stk.	5 stk.
<b>Hjulbremis</b>	Fotpedal på senterhjul	Fotpedal på senterhjul
<b>Hjulmontering</b>	2 stk. faste hjul (senter), 3 stk. svingbare – punkteringsfrie	2 stk. faste hjul (senter), 3 stk. svingbare – punkteringsfrie
<b>Hjuldimensjoner</b>	Ø260 fast / Ø100 svingbar	Ø260 fast / Ø100 svingbar

#### Tilvalg

Laderholder, veggmontert

# KISTEVOGN MED ELEKTRISK FREMDRIFT

**cistA sin kistevoغن med elektrisk fremdrift er designet med brukervennlighet og smidig funksjonalitet i fokus. Dette gjør den både enkel å betjene og lett å manøvrere i trange områder.**

Kistevoغن er konstruert med et senterhjulsoppheng på trekkakslingen, noe som sikrer forbedret stabilitet og manøvrerbarhet. Den slanke konstruksjonen gjør kistevoغن spesielt velegnet for bruk i krematorier og kapeller, ettersom den har en liten venderadius og enkelt kan brukes i smale rom. Med sitt retningslåste senterhjulsoppheng blir håndteringen lettere og unødvendige skyv, løft og vridninger unngås.

Kistevoغن er utstyrt med en integrert betjeningsboks med en rekke funksjoner, inkludert frem-/bak-kjøring, løftefunksjon og trinnløs hastighetsregulering. Dette innovative systemet sikrer en jevn og behagelig kjøreeopplevelse.

Sikkerhet er en topp prioritet for oss. Derfor er kistevoغن vår utstyrt med en elektrisk kistebremse. Den elektriske kistebremsen kan aktiveres med et enkelt trykk på en knapp på styret og låser to av de fem rullene under kisten. Dette forhindrer uønskede bevegelser under transport og øker stabiliteten. I tillegg er det montert kistestopp på både bak- og forkant av topprammen, noe som gir mulighet for ytterligere sikring av kisten.

cistA sine kistevogner er trygge å arbeide med. Vi forstår viktigheten av pålitelig utstyr med lang holdbarhet og minimal risiko for driftsstans. Derfor er våre kistevogner produsert av materialer av høy kvalitet og gjennomgår grundig kvalitetskontroll på fabrikken før levering. Du kan derfor stole på at våre kistevogner tåler belastningen og vil være en verdifull investering i mange år fremover.

cistA sine kistevogner med elektrisk fremdrift er den ideelle løsningen for krematorier, sykehus og kapeller som ønsker å forbedre arbeidsmiljøet, sikre de ansattes trivsel og effektivisere arbeidsprosessene.





<b>Tekniske spesifikasjoner</b>	<b>04-01-0099 65 cm Kistevegn med elektrisk fremdrift</b>	<b>04-01-0099 75 cm Kistevegn med elektrisk fremdrift</b>
<b>Dimensjoner</b>	L: 205 cm / B: 66 cm / H: 55 cm (Styre 100 cm)	L: 205 cm / B: 76 cm / H: 55 cm (Styre 100 cm)
<b>Toppramme, dimensjon</b>	L: 205 cm / B: 76 cm	L: 205 cm / B: 76 cm
<b>Løftevandring</b>	39–205 cm	39–205 cm
<b>Høydevandring</b>	166 cm	166 cm
<b>Vekt</b>	145 kg	145 kg
<b>Maks kapasitet</b>	300 kg	300 kg
<b>Avtagbart styre</b>	Ja	Ja
<b>Fremdrift</b>	Elektrisk, 1-5 km/t - trinnløs justering	Elektrisk, 1-5 km/t - trinnløs justering
<b>Kistebremse</b>	Elektrisk kistebremse	Elektrisk kistebremse
<b>Antall ruller</b>	5 stk.	5 stk.
<b>Hjulbremse</b>	Elektromagnetisk	Elektromagnetisk
<b>Hjulmontering</b>	2 stk. faste hjul, 2 stk. svingbare – punkteringsfrie	2 stk. faste hjul, 2 stk. svingbare – punkteringsfrie
<b>Hjuldimensjoner</b>	Ø260 fast / Ø100 svingbar	Ø260 fast / Ø100 svingbar

<b>Tilvalg</b>
Laderholder, veggmontert

Oversikten nedenfor gir deg et godt grunnlag for å treffe riktig beslutning og gjøre en korrekt investering til dine behov. Enten du trenger å håndtere større kister, ønsker mer komfort under transport, eller har behov for økt løftekapasitet, kan vi tilby en løsning som matcher dine krav.



## Kistevogn med manuelt fremdrift

En kistevogn med manuelt fremdrift er en fleksibel løsning som gjør det mulig å flytte kister på en enkel og effektiv måte.

Våre manuelle kistevogner er ergonomiske og brukervennlige.

Ideelle for mindre kapeller og krematorier.



## Kistevogn med elektrisk fremdrift

En kistevogn med elektrisk fremdrift er en komfortabel løsning som gjør det mulig å flytte kister med minimal fysisk innsats.

Våre kistevogner er brukervennlige med enkel og presis betjening.

Ideelle for steder med mange kisteflyttinger og lange avstander.



## Kistevogn med ekstra løftekapasitet

Med en økt løftekapasitet på 400 kg får du en kraftig og pålitelig kistevogn som enkelt kan håndtere store og tunge kister.

Den ekstra løftekraften gir maksimal fleksibilitet og eliminerer usikkerheten rundt krevende og tunge arbeidsoppgaver.



## Kistevogn med ekstra bredde (75 cm)

Når en kiste er større enn normalt, kan det være utfordrende å flytte den uten riktig utstyr.

Med en ekstra bred kistevogn unngår du risikoen for at kisten velter eller glir under transport. Dette øker sikkerheten for personalet og reduserer risikoen for skader på både kisten og omgivelsene.

Tekniske spesifikasjoner	Kistevogn 65 cm Manuelt fremdrift	Kistevogn 75 cm Manuelt fremdrift	Kistevogn 65 cm Elektrisk fremdrift	Kistevogn 75 cm Elektrisk fremdrift
<b>Dimensjoner</b>	L: 205 cm B: 66 cm H: 39 cm (Styre 100 cm)	L: 205 cm B: 76 cm H: 39 cm (Styre 100 cm)	L: 205 cm B: 66 cm H: 55 cm (Styre 100 cm)	L: 205 cm B: 76 cm H: 55 cm (Styre 100 cm)
<b>Toppramme, dimensjon</b>	L: 205 cm B: 65 cm	L: 205 cm B: 76 cm	L: 205 cm B: 66 cm	L: 205 cm B: 76 cm
<b>Løftehøyde</b>	39-187cm	39-187cm	39-187cm	39-187cm
<b>Høydevandring</b>	88 cm	88 cm	88 cm	88 cm
<b>Kompatibel med cistA's kistereoler</b>	✓	✓	✓	✓
<b>Vekt</b>	145 kg	145 kg	145 kg	145 kg
<b>Maks kapasitet</b>	300 kg	300 kg	300 kg	300 kg
<b>Mulighet for ekstra løftekapasitet opp til 400 kg</b>	✓	✓	✓	✓
<b>Avtagbart styre</b>	✓	✓	✓	✓
<b>Elektrisk fremdrift</b>	—	—	✓	✓
<b>Elektrisk kistebremse</b>	✓	✓	✓	✓
<b>Antall ruller</b>	5 stk	5 stk	5 stk	5 stk
<b>Elektromagnetisk hjulbremse</b>	—	—	✓	✓
<b>Hjulmontering</b>	2 stk. faste hjul (senter), 3 stk. svingbare – punkteringsfrie	2 stk. faste hjul (senter), 3 stk. svingbare – punkteringsfrie	2 stk. faste hjul (senter), 2 stk. svingbare – punkteringsfrie	2 stk. faste hjul (senter), 2 stk. svingbare – punkteringsfrie
<b>Hjuldimensjoner</b>	Ø260 fast / Ø100 svingbar	Ø260 fast / Ø100 svingbar	Ø260 fast / Ø100 svingbar	Ø260 fast / Ø100 svingbar

<b>Tilvalg</b>				
<b>Klede</b>	✓	✓	✓	✓

# EL-STABLER MED FREMDRIFT – MED BÅND

cistA sine el-stablere er spesielt utviklet for skånsom og presis håndtering av kister. El-stablerne gjør arbeidet betydelig lettere for medarbeiderne, samtidig som de sikrer at uhensiktsmessige og skjeve løft unngås. Med imponerende løftekapasitet og enestående manøvrerbarhet er disse el-stablerne i stand til å håndtere tunge og vanskelige kister raskt, sikkert og ergonomisk korrekt.

Bruk av el-stablere krever normalt en spesifikk sertifisering for å kunne betjenes. For å imøtekomme ulike behov tilbyr cistA imidlertid el-stablere med en intelligent låsemekanisme som begrenser løftehøyden til maksimalt 1 meter. Denne innovative funksjonen eliminerer behovet for sertifisering uten at sikkerheten reduseres.

Med en el-stabler fra cistA blir hverdagens tunge og fysisk belastende løft eliminert.





Tekniske spesifikasjoner	El-stabler med bånd
<b>Dimensjoner</b>	L: 229 cm / B: 76 cm / H: 39 cm
<b>Høydevandring</b>	12–179 cm
<b>Platedimensjoner</b>	L: 205 cm / B: 76 cm
<b>Maks kapasitet</b>	400 kg
<b>Egenvekt</b>	562 kg
<b>Antall ruller</b>	5 stk.
<b>Kistebremser</b>	Elektrisk
<b>Batterikapasitet</b>	85 Ah
<b>Spenning</b>	24 V-DC
<b>Lader</b>	230 V-AC til ekstern lader

# EL-STABLER MED FREMDRIFT – MED RULLEBANE

**cistA sine el-stablere er en pålitelig teknisk løsning utviklet med fokus på å støtte alle som arbeider innen begravelsesindustrien og sikre sikker og effektiv håndtering av kister.**

Med sin robuste og holdbare konstruksjon er cistA sine el-stablere bygget for å tåle de krevende arbeidsforholdene som følger med håndtering av kister. De er produsert av dyktige montører og av materialer og komponenter av høy kvalitet, noe som gir høy driftssikkerhet og lang levetid.

En særlig funksjon ved cistA sine el-stablere er de låsbare rullene som er montert langs løfterens midte. Disse spesialutviklede rullene eliminerer behovet for å skyve eller trekke kister manuelt, noe som kan være en stor belastning for medarbeiderne.

Betjeningen av el-stableren er enkel og intuitiv. Fra et brukervennlig kontrollpanel kan el-stableren enkelt heves, senkes og kjøres frem og tilbake. Rullene på el-stableren kan også fjernstyres, slik at de automatisk skyver kisten frem/tilbake eller låser den.

Med cistA sin el-stabler kan mange kister håndteres daglig i krematorier, likhus og hos begravelsesbyråer, uten at det går ut over arbeidsmiljøet til de ansatte.





<b>Tekniske spesifikasjoner</b>	<b>04-01-0091</b> <b>El-stabler med rullebane</b>
<b>Dimensjoner</b>	L: 229 cm / B: 76 cm / H: 39 cm
<b>Høydevandring</b>	12–179 cm
<b>Platedimensjoner</b>	L: 205 cm / B: 76 cm
<b>Maks kapasitet</b>	400 kg
<b>Egenvekt</b>	562 kg
<b>Antall ruller</b>	4 stk.
<b>Kistebremser</b>	Elektrisk
<b>Batterikapasitet</b>	85 Ah
<b>Spenning</b>	24 V-DC
<b>Lader</b>	230 V-AC til ekstern lader

# KISTEREOLER

cistA har utviklet en innovativ serie kistereoler som kombinerer funksjonalitet og kvalitet på en unik måte. Enten du jobber i begravelsesbransjen, driver et kapell, arbeider på et sykehus eller ved et krematorium, vil våre reoler med 2 eller 3 hyller imponere deg. De er spesielt utviklet for oppbevaring av kister og tilbehør – og de gjør det med både letthet og eleganse.

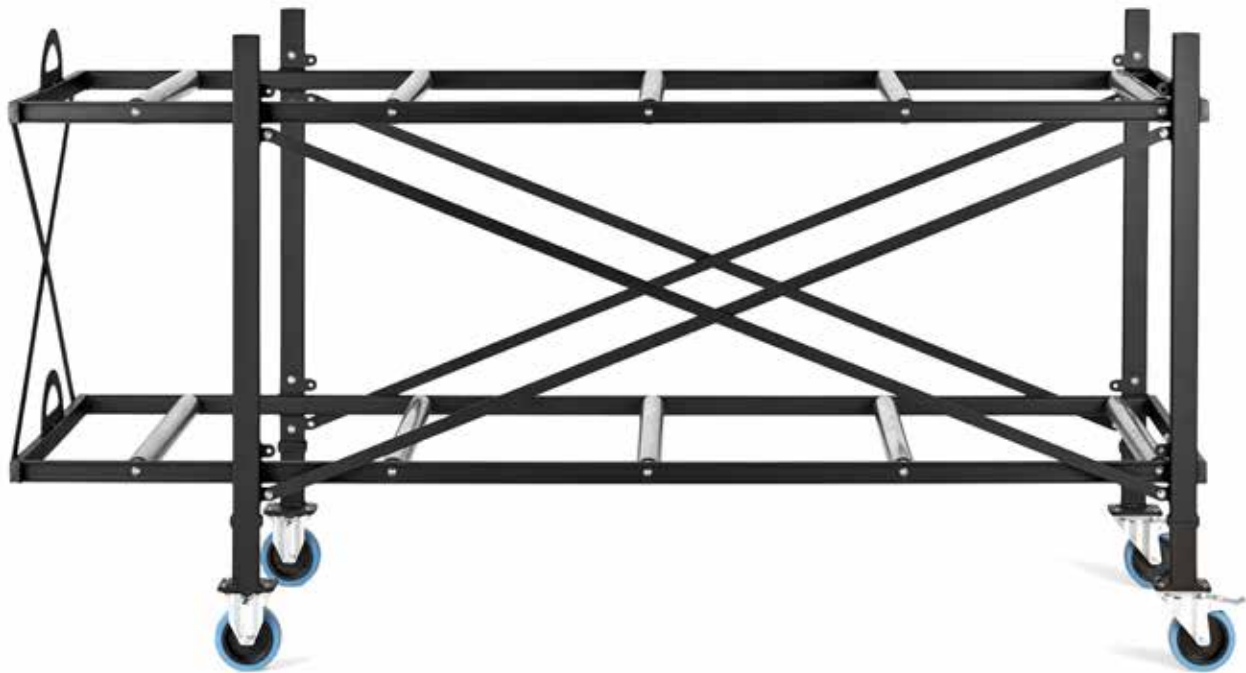
Våre kistereoler er produsert i holdbart, sort pulverlakkert stål som sikrer stabilitet og lang levetid. Med en imponerende maksimal belastning på 300 kg per hylle kan reolene håndtere selv de tyngste kistene uten problemer. Reoler med 2 hyller har i tillegg ekstra stor avstand mellom første og andre hylle, slik at det er god plass til selv store blomsteroppsatser.

Hos cistA går vi aldri på kompromiss med detaljer. Derfor tilbyr vi blant annet muligheten for å velge kistebremser på rulle 2 og 4 for ekstra sikkerhet og kontroll. Ved å aktivere et håndtak på siden av reolen låses 2 av de 4 rullene under kisten, slik at kisten holdes trygt fast og stabilt i posisjon. Du kan også velge fire hjul til våre reoler, der to er svingbare hjul med låsefunksjon og to er faste hjul, slik at du kan transportere kister og tilbehør direkte på reolen uten å gå på kompromiss med sikkerheten.

Vår ekspertise og erfaring innen kistereoler og tilbehør er uten sidestykke. Kontakt oss når du ønsker funksjonelle reolsystemer til dine spesifikke behov – vi hjelper deg gjerne med å finne den perfekte løsningen.



CistA tilbyr også spesielløsninger, som både utvikles og produseres på vores egen fabrikk i Herning.



cista sine reoler med 2 hyller har stor avstand mellom hylle 1 og 2 for å gi plass til store blomsteroppsatser.

Tekniske spesifikasjoner	05-01-0300 Reol med 2 hyller	05-01-0284 Reol med 3 hyller
Dimensjoner	L: 225 cm / B: 84 cm / H: 115 cm	L: 225 cm / B: 84 cm / H: 183 cm
Høyde på nederste hylle	38 cm	38 cm
Høyde på midterste hylle	-	104 cm
Høyde på øverste hylle	121 cm	171 cm
Hyllebredde	78 cm	78 cm
Høyde mellom hyller	81 cm	66 cm
Maks kapasitet per hylle	300 kg	300 kg
Maks kapasitet totalt	600 kg	900 kg
Vekt	57 kg	80 kg
Antall ruller per hylle	5 stk.	5 stk.

Tilvalg		
Kistebremse, manuell – lett låsemekanisme	✓	✓
4 stk. hjul – 2 svingbare med totallås og 2 faste	✓	–

# MORSEBAKKER

cistA sin morsebakke er fremstilt i rustfritt stål og har en flat og hard overflate. De to kraftige vangene under bakken bidrar til stabilitet og hjelper med å forhindre uhell eller utilsiktede bevegelser under transport.

Morsebakkens rustfrie stålkonstruksjon er holdbar og motstandsdyktig mot korrosjon, noe som gjør den til et pålitelig og hygienisk valg for langvarig bruk.

<b>Tekniske spesifikasjoner</b>	<b>05-01-0310 Morsebakke</b>
<b>Dimensjoner</b>	L: 202 cm / B: 70 cm / H: 6 cm
<b>Maks kapasitet</b>	200 kg
<b>Vekt</b>	33 kg





## Dørterskel-rampe

Små detaljer kan gjøre en stor forskjell. Det gjelder også denne lille stålrammen som gjør det enklere å passere over en høy dørterskel. Rampen er svært kompakt og krever minimal plass til oppbevaring. Den er også lett å ta frem ved behov og sette tilbake etter bruk.

Den lette rampen er også en ideell løsning for brukere av rullestol, ettersom den riflede overflaten har en skliskker tekstur som bidrar til å forhindre at hjulene sklir når rullestolen kjøres over rampen.

Tekniske spesifikasjoner	05-01-0309 Dørterskel-rampe
Lengde	75 cm
Bredde, utvendig	50 cm
Kanthøyde	5,5 cm
Vekt	4 kg
Maks belastning	300 kg



## Gummiramper med sklisikker overflate

cistA sine gummiramper er beregnet for nivåtilpasning både innendørs og utendørs. De har en sklisikker overflate og er laget av et resirkulerbart TPE-materiale helt uten PVC og skadelige ftalater.

Hvis rampene er for lange i standardmål, kan de enkelt forkortes med en hobbykniv og er dermed lette å tilpasse.



Tekniske spesifikasjoner	100698 Gummirampe 16 mm	100699 Gummirampe 20 mm	100700 Gummirampe 28 mm
Lengde	900 mm	900 mm	900 mm
Bredde	150 mm	150 mm	200 mm
Høyde	16 mm	20 mm	28 mm



## Rampe, sammenleggbare i aluminium

Vår sammenleggbare aluminiumrampe er utviklet for å skape en trygg og problemfri overgang over trinn og nivåforskjeller. Den riflede overflaten på rampen gir et solid grep for all ferdsel på tvers av rampen.

For å gjøre håndteringen enkel kan rampen lett foldes sammen og bæres ved hjelp av det medfølgende bærehåndtaket. Vår sammenleggbare aluminiumrampe er designet for å lette kistehåndtering og muliggjøre problemfri transport av katafalker og kistevogner der trinn ellers ville være en utfordring.

Rampene har også blitt populære blant eldre og personer med nedsatt funksjonsevne som har behov for hjelpemidler for å komme over trinn og nivåforskjeller.

Tekniske spesifikasjoner	101165 - alu Rampe 60 cm	101164 - alu Rampe 90 cm	101166 - alu Rampe 120 cm	101167 - alu Rampe 180 cm
Lengde	62 cm	92 cm	122 cm	182 cm
Bredde, innvendig	76 cm	76 cm	76 cm	76 cm
Bredde, utvendig	77 cm	77 cm	77 cm	77 cm
Bredde, foldet	40 cm	40 cm	40 cm	40 cm
Kanthøyde, foldet	8 cm	8 cm	8 cm	8 cm
Maks nivåforskjell	12 cm	18 cm	24 cm	36 cm
Vekt	6,5 kg	9 kg	12 kg	18 kg
Maks belastning	300 kg	300 kg	300 kg	300 kg



## Rampe, sammenleggbar i aluminium med sklisikring

cistA sin smarte, transportable rampe er laget av aluminium og belagt med et sklisikkert materiale, noe som gjør den trygg å bruke for alle som trenger å kjøre opp og ned trapper eller over andre hindringer. Designet gjør rampen enkel å åpne og plassere på få sekunder.

Aluminiumskonstruksjonen gjør rampen både lett og sterk, samtidig som den tåler vær og vind. Når rampen ikke er i bruk, kan den enkelt foldes sammen til en kompakt enhet som er lett å transportere og oppbevare uten å oppta nevneverdig plass.

Tekniske spesifikasjoner	05-02-0066 Rampe alu 120 cm	05-02-0067 Rampe alu 180 cm
Lengde	119 cm	179 cm
Bredde, innvendig	76 cm	76 cm
Bredde, utvendig	78 cm	78 cm
Bredde, foldet	40 cm	40 cm
Kanthøyde, foldet	8,5 cm	8,5 cm
Maks nivåforskjell	20 cm	35 cm
Vekt	9 kg	13,4 kg
Maks belastning	350 kg	350 kg



## Rampe, sammenleggbar i glassfiber

Vår sammenleggbare glassfiberrampe er laget av lett, men svært holdbart glassfiber-materiale med en sklisikker gummioverflate. Denne typen rampe er ideell for å jevne ut trinn og nivåforskjeller, både innendørs og utendørs.

Rampen er svært praktisk, da den kan foldes sammen og tas med på farten. Den er enkel å håndtere og krever minimal plass ved oppbevaring når den er sammenfoldet.

Gummioverflaten gir økt sikkerhet for brukerne og bedre friksjon for kjøretøy med trekk, mens glassfibermaterialet gjør rampen både lett, robust og holdbar. Rampen tåler høy belastning, noe som gjør den til en pålitelig og allsidig løsning for transport av katafalk, kistevoan eller andre tunge gjenstander.

Tekniske spesifikasjoner	05-02-0068 Glassfiberrampe 85 cm	05-02-0069 Glassfiberrampe 205 cm
Lengde	85 cm	205 cm
Bredde, innvendig	78 cm	76 cm
Bredde, utvendig	78 cm	78 cm
Bredde, foldet	39 cm	39 cm
Kanthøyde	Ingen	2,5 cm
Tykkelse	4 cm (sammenfoldet)	11 cm (sammenfoldet)
Maks nivåforskjell	17 cm	41 cm
Vekt	4 kg	9,5 kg
Maks belastning	300 kg	300 kg



## Kundespesifikke løsninger

Vi er stolte av å kunne tilby kundespesifikke løsninger som oppfyller unike behov og krav. Hos oss er ingen oppgave for stor eller for liten, og vårt dedikerte team av eksperter står klare til å skreddersy den perfekte løsningen sammen med deg.

Vår tilnærming bygger på en grundig forståelse av dine spesifikke utfordringer, begrensninger og behov. Vi tar oss tid til å lytte til dine ønsker før vi, i tett samarbeid med deg, utvikler en skreddersydd løsning som matcher kravene dine perfekt.

Vi er dedikerte til å møte dine forventninger og levere løsninger som ikke bare er funksjonelle, men også av høyeste kvalitet og i samsvar med alle gjeldende sikkerhetsstandarder.

Gjennom årene har vårt nære samarbeid med norske og danske begravelsesbyråer, kirkegårder, kapeller, krematorier og sykehus resultert i en lang rekke løsninger som har styrket vår erfaring og kompetanse innen feltet. Denne omfattende erfaringen gir oss en unik forståelse for bransjens utfordringer og behov.

Enten arbeidsplassen din har spesielle krav, har fått anbefalinger fra Arbeidstilsynet om å undersøke bestemte områder, eller selv har identifisert interne arbeidsprosesser som bør forbedres, står vi klare til å hjelpe.

**Kontakt oss i dag, så kan vi ta det første skrittet mot å utvikle den perfekte løsningen for deg.**

Tlf. +45 72 16 17 55  
info@balleinnovation.dk



Direktør/eier  
Martin Rimmen Olesen  
Tlf. +45 22 47 74 34  
martin@balleinnovation.dk



